

HIGIENIZAÇÃO HOSPITALAR 2013



Introdução

O Hospital realiza uma combinação complexa de atividades especializadas, onde o serviço de Higienização e Limpeza ocupam um lugar de grande importância.

Ao se entrar em um Hospital, a primeira impressão depende da limpeza. Onde esta atua psicologicamente sobre os visitantes, pacientes chegando a ser fundamental nos conceitos sobre a instituição.

A higiene e a ordem são elementos que concorrem decisivamente para a sensação de bem estar, segurança e conforto.

O serviço de limpeza hospitalar tem particular importância no controle de infecções, por garantir a desinfecção de áreas hospitalares.


Introdução

MISSÃO

Realizar serviços de asseio, manutenção e conservação patrimonial com o melhor custo benefício, buscando uma melhoria continuada nos serviços, produtos e equipamentos utilizados, assegurando assim a satisfação de nossos clientes e colaboradores e uma justa remuneração de capital e trabalho dos empregados.



O que é limpeza?



Conceitos de limpeza

- ⇒ “LIMPEZA é a remoção de qualquer corpo indesejável, visível ou não, de uma superfície, sem alteração das características originais do item que está sendo limpo, e onde o processo utilizado não seja nocivo ao meio ambiente.”



(VIVIANI, 2003)

Conceitos de limpeza

- ⇒ “LIMPEZA HOSPITALAR é o processo de remoção de sujidades mediante a aplicação de energia química, mecânica ou térmica, num determinado período de tempo.”




(ANVISA, 2000)

Higienização Hospitalar,

um problema que você não vê, mas que merece muita atenção.

Limpeza: Remoção de tudo que é visível a olho nu;

Higienização: Eliminação/Controle de tudo que não visível a olho nu.



Qual a real importância do nosso serviço de higienização hospitalar?

Bem-estar, satisfação e conforto de pacientes e clientes



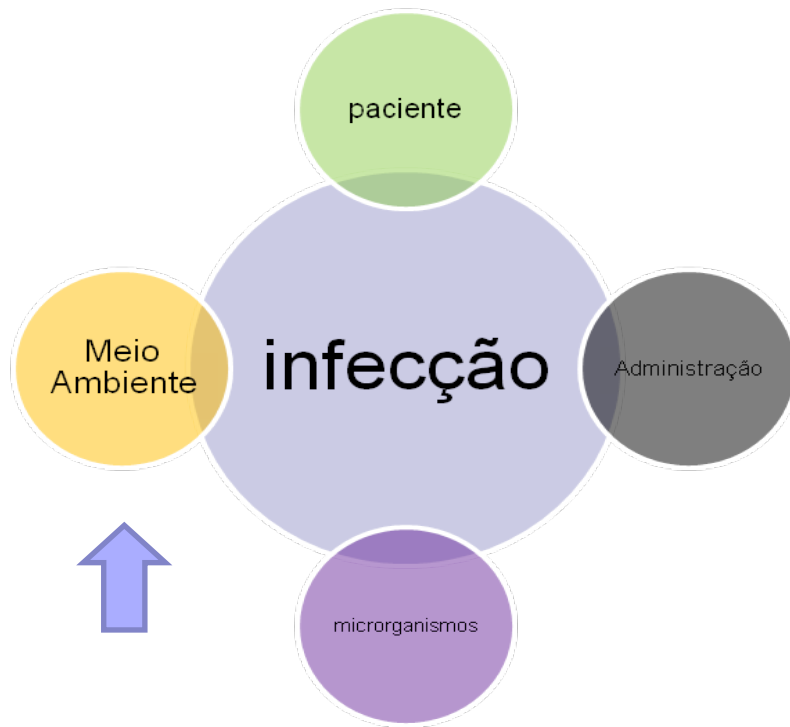
Ambiente seguro



Diminuição do Risco de Infecção Hospitalar



Qual o nosso papel dentro do Controle de Infecção Hospitalar?



O aparecimento de infecções nos ambientes de assistência à saúde pode estar relacionado:

- ao uso de técnicas incorretas de limpeza e desinfecção de superfícies
- manejo inadequado dos resíduos em serviços de saúde.

Fatores que favorecem a contaminação

- Mãos dos profissionais de saúde em contato com as superfícies contaminadas ou sujas;
- Ausência da utilização de técnicas básicas de higienização
- Manutenção de superfícies úmidas ou molhadas.
- Manutenção de superfícies empoeiradas.
- Condições precárias de revestimentos.
- Manutenção de matéria orgânica.





CLASSIFICAÇÃO DAS ÁREAS HOSPITALARES

- **Áreas críticas:** são os ambientes onde existe risco aumentado de transmissão de infecção, onde se realizam procedimentos de risco ou onde se encontram pacientes imunodeprimidos.
- **Áreas Semicríticas:** são todos os compartimentos ocupados por pacientes com doenças infecciosas de baixa transmissibilidade e doenças não infecciosas.
- **Áreas não-críticas:** são todos os demais compartimentos dos estabelecimentos assistenciais de saúde não ocupados por pacientes e onde não se realizam procedimentos de risco

PRECAUÇÕES

- Precaução Padrão
- Precaução de Contato
- Precaução para Gotículas
- Precaução para Aerossóis



Máscara N95

- Durabilidade: 30 dias.
- Uso Individual.
- Usar somente quando for necessário.



LAVAGEM DAS MÃOS

- Uma das etapas mais importantes do processo de higienização.
- Não utilizar hidratante.



Procedimentos Operacionais

TIPOS DE LIMPEZA :



Limpeza concorrente
Limpeza imediata
Limpeza terminal

Procedimentos Operacionais

Limpeza concorrente



👉 Realizada de forma geral, diariamente e sempre que necessário (pisos, instalações sanitárias, mobiliários, esvaziamento e troca de recipientes de resíduos).

Procedimentos Operacionais



Limpeza *IMEDIATA*

- ➡ Realizada quando ocorre sujeira em áreas críticas e semicríticas, em qualquer período do dia.
- ➡ Consiste na remoção imediata de respingos ou deposição de matéria orgânica para evitar a sua veiculação ou seu ressecamento e consequente liberação para o ambiente dos microrganismos porventura presentes.

Procedimentos Operacionais

Limpeza terminal

➡ É aquela realizada após alta do paciente transferência óbito. Utiliza-se água, detergente e desinfetante. Compreende a limpeza de superfície horizontais, verticais e a desinfecção do mobiliário.



Procedimentos Operacionais

Limpeza terminal

- Teto
- Parede (acessórios)
- Cama
- Mobiliários
- Piso
- Banheiro
- Portas, portais, maçanetas, TV, frigobar.







INFORMAÇÕES:

A Limpeza, Reposição de higiene, Retirada de Resíduos
NÃO DEVE SER SOLICITADO, DEVE SER FEITO!!!

*Exceto: matéria orgânica, que deve ser atendido em 5 minutos.

*VOMITO: remover, limpa e desinfeta.

LUVAS E FIBRAS



CLASSIFICAÇÃO DE LIXO HOSPITALAR

- # A coleta de lixo hospitalar, deve ser feita de forma segura com o uso correto de EPIS.
- # O lixo deve ser **identificado** e coletado de forma separada dependendo de sua classificação.



RESÍDUO INFECTANTE

- # Materiais descartáveis que entraram em contato com o paciente e que contenham secreção e sangue na forma líquida;
- # Resíduos de áreas de isolamento.



Resíduo Comum

Absorvente,
Embalagens sujas,
Fralda,
Luvas de procedimentos,
Restos alimentares,
Papel higiênico,
Papel toalha.



Pérfuro-cortante

Agulhas;
Frasco vazio de medicamento;
Ampola de vidro;
Lâmina de bisturi;
Escalpe;
Lâmina de barbear;
Seringa com agulha;
Lamina de estilete.



**Retirar do expurgo somente se estiver
identificado.**

RESÍDUO RECICLÁVEL

Papel, papelão e plástico desde que não contenham restos de comida e nem estejam úmidos.



Obs: A bandeja de refeição do paciente não deverá ser manuseada pela equipe de higienização.

LAVAGEM DAS MÃOS



PARA QUE LAVAR AS MÃOS

- # Remoção de sujidade, suor, oleosidade, pêlos interrompendo a transmissão de infecções veiculadas ao contato.
- # Prevenção e redução das infecções causadas pelas transmissões cruzadas.





0 Molhe as mãos com água



1 Aplique sabão para cobrir todas as superfícies das mãos



2 Esfregue as palmas das mãos, uma na outra



3 Palma da mão direita no dorso da esquerda, com os dedos entrelaçados e vice-versa



4 Palma com palma com os dedos entrelaçados



5 Parte de trás dos dedos nas palmas opostas com os dedos entrelaçados



6 Esfregue o polegar esquerdo em sentido rotativo, entrelaçado na palma direita e vice-versa



7 Esfregue rotativamente para trás e para a frente os dedos da mão direita na palma da mão esquerda e vice-versa



8 Enxagüe as mãos com água



9 Seque as mãos com toalhete descartável



10 Utilize o toalhete para fechar a torneira, se esta for de comando manual



11 Agora as suas mãos estão limpas e seguras

ETIQUETA HOSPITALAR

Do aspecto comportamental:

- # Manter hábitos legais no local de trabalho;
- # Alimentar-se na hora e em locais adequados;
- # O **fumo é proibido** nas dependências do hospital;
- # Manter a higiene pessoal (banho diário, cabelos presos, unhas aparadas, evitar o uso de jóias);
- # Manter o interesse e a vontade de aprender;
- # Colaborar com colegas de trabalho;
- # Não bater portas, arrastar materiais, equipamentos;
- # Não falar alto.
- # Manter organizado e limpo o carrinho funcional.
- # **Não** utilizar o **CELULAR** no horário de trabalho.
- # **Não** esmaltar as unhas.



Do aspecto comportamental:

Manter atitudes de cortesia.

Bater na porta do quarto antes de entrar.

Cumprimentar pacientes, acompanhantes e colegas.

Evitar conversas indevidas dentro dos quartos, setores e corredores.



Prezar por um bom relacionamento e o trabalho em equipe!!

APRESENTAÇÃO PESSOAL




APRESENTAÇÃO PESSOAL

- Não utilizar adornos, NR32, (anéis, pulseiras, relógios, colares, brincos) durante o período de trabalho.



APRESENTAÇÃO PESSOAL

- Manter os cabelos presos e arrumados e unhas limpas, aparadas e sem esmalte.
- Não remover cutículas.



APRESENTAÇÃO PESSOAL

- Os profissionais do sexo masculino devem manter os cabelos curtos e barba feita.
- Uniforme limpos e passados – Nada de tirar seu uniforme da garrafa !!!!
- Portando a identificação (crachá) do funcionário.
- Manter higiene corporal.
- Os cuidados com os sapatos.



APRESENTAÇÃO PESSOAL

- Não usar Fones de Ouvido.
- Proibido fazer comércio.



Celular e ambiente de trabalho não combinam.



BOAS PRÁTICAS NA LIMPEZA HOSPITALAR

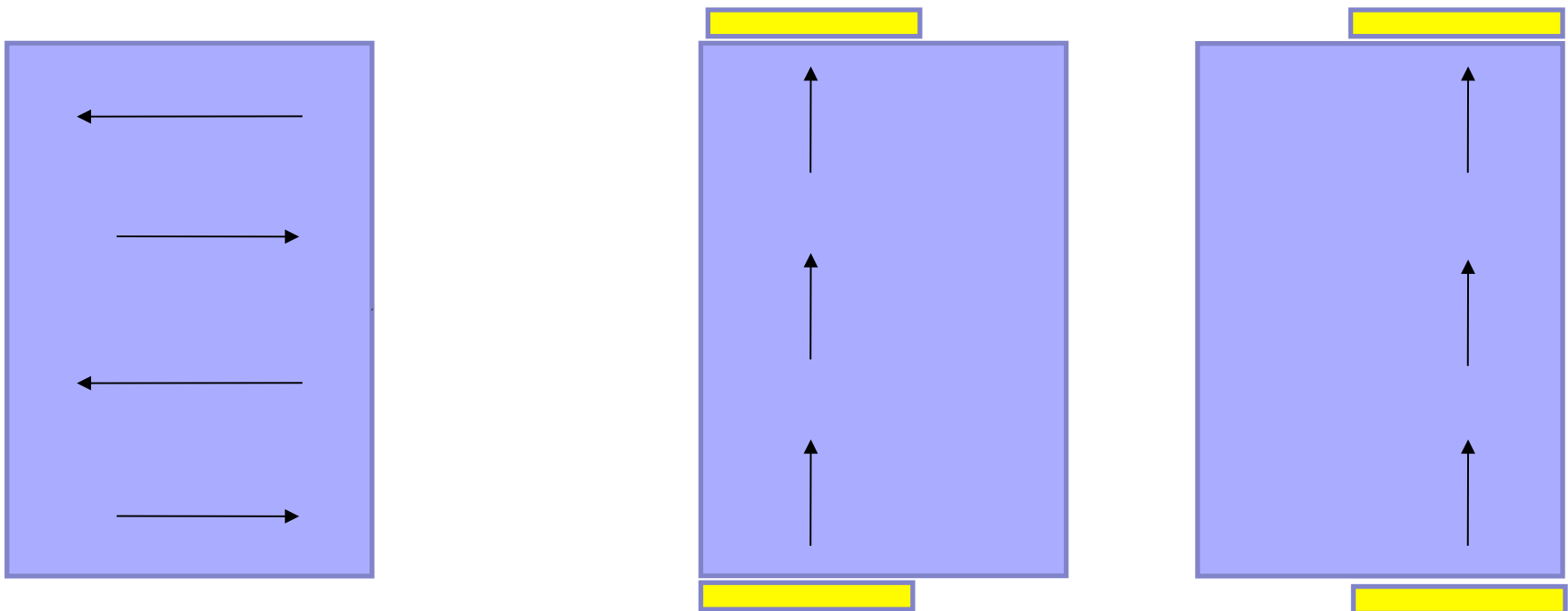



ORGANIZAÇÃO DO DML

- Manter a organização.
- Fazer a desinfecção do material ao término do trabalho.
- Manter o tanque sempre limpo.
- Não coloca nada de uso pessoal.
- Não comer ou trocar de roupa dentro do DML.
- Não sentar no tanque.
- **Manter a porta sempre fechada.**


Limpeza dos Corredores

- Não jogar água com produto e secar!
- DIVIDIR O CORREDOR.




 **INTERNAÇÃO**

SAÍDA



Atenção:

- Manter os Ralos fechados e limpos.



PARTICULARIDADES

Entregue o plantão organizado!

- Deixe os carrinhos limpos e no devido lugar.
- Antes de acabar o plantão, de a última ronda em seu setor para assegurar que não ficou serviço para trás.
- Comunicar a encarregada o que não foi feito.
- Deixe o DML organizado e limpo.